




パスワードを忘れた場合

現在お使いのパスワードを調べることはできませんので、再度以下の点に注意してログインできるかご確認ください。

<p>ユーザ ID は正しく入力できていますか。</p> <p>※システムによって、ログイン時に「ユーザ ID」を入力する場合と、「愛知大学のメールアドレス」を入力する場合があります。</p> <p>※愛知大学のメールアドレスは、以下の通りです。 ユーザ ID@moon.aichi-u.ac.jp</p>	<p>【LiveCampus、Moodle の場合】 ユーザ ID（学籍番号）を入力します。 (例) 20j9999</p> <p>【Office365(メール、Office365 ProPlus、Microsoft Teams) の場合】 愛知大学のメールアドレスを入力します。 (例) : 20j9999@moon.aichi-u.ac.jp</p> 
<p>ユーザ ID のアルファベットは小文字になっていますか。</p>	<p>(例) : 【正】 20j9999 (例) : 【誤】 20J9999</p>
<p>ユーザ ID は半角で入力していますか。</p>	<p>(例) : 【正】 20j9999 (例) : 【誤】 2 0 j 9 9 9 9</p>
<p>パスワードについて、大文字と小文字を正しく入力していますか。</p>	<p>パスワードはアルファベットの大文字と小文字を区別しております。 PC の場合、[Shift キー]を押しながら[アルファベットキー]を押すと、大文字が入力できます。</p>
<p>小文字が入力できない場合、Caps Lock が有効になっていることがありますのでご確認ください。</p>	<p>① 言語バーの「CAPS キー」をクリックすることで Caps Lock を解除できます。</p>  <p>② また、キーボードの Shift キーを押しながら Caps Lock キーを押すことで Caps Lock を解除できます。</p> 

上記方法を確認頂き、それでもパスワードがわからない場合は、**新しいパスワードを再発行することとなりますので**、下記の問い合わせ先までご連絡ください。

ユーザ ID とパスワードは、個人を特定する大切な情報なので、自己管理を徹底してください。

特にパスワードは他人に絶対に教えないでください。

お問い合わせの際には、どのシステムにログインできないのかを確認させていただきます。

事前に以下 3 点のシステムへのログイン可／不可についてご確認ください。

- ① LiveCampus
- ② Moodle
- ③ Office365（メールや Teams）

<問合せ先>

【遠隔授業実施に係る問合せ窓口】

<名古屋校舎> 情報システム課内 052-564-6135

<豊橋校舎> 情報システム課豊橋分室内 0532-47-4213

電子メール: enkakuwg@ml.aichi-u.ac.jp